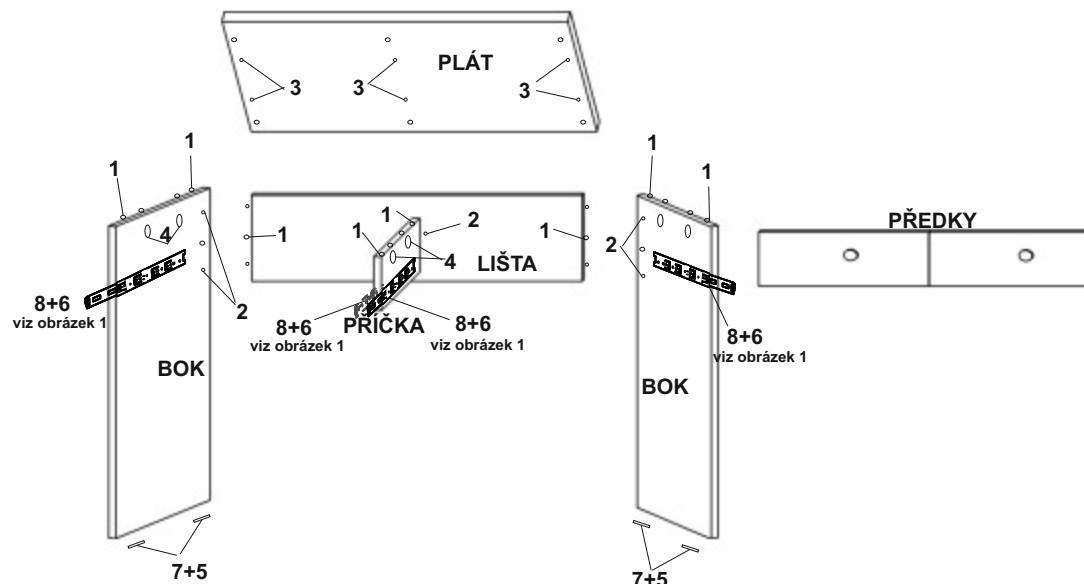


toaletní stolek OMEGA

MONTÁŽNÍ NÁVOD



BOK pravý -----72,2x38 =1ks
 BOKY levý -----72,2x38 =1ks
 PLÁT 25mm----- 80x42 =1ks
 PŘÍČKA----- 35,7x13 =1ks
 LIŠTA-----76,4x20=1ks
 PŘEDKY-----39,4x12,4=2ks
 ZÁSUVKY bok.pravý---35x10=2ks
 ZÁSUVKY bok.levý---35x10=2ks
 ZÁSUVKY zadek -----31x10=2ks
 DNO sololak-----32,2x34,2=2ks

TYPL-----16ks
 KONFIRMÁT-----9ks
 KRYTKA konf. -----4ks
 ŠROUB EXCENTRU-----10ks
 MATICE EXCENTRU-----10ks
 VRUT 3x16-----8ks
 VRUT 3,5x16-----20ks
 KLUZÁK-----4ks
 KLIČKA IMBUS-----1ks
 ÚCHYTKA-----2ks
 POJEZD PLNOVÝSUV 35cm---2ks

1  typl 16ks	2  konfirmát 9ks	3  šroub exc. 10ks
4  matice exc. 10ks	5  vrut 3x16 8ks	6  vrut 3,5x16 20ks
7  kluzák 4ks	8  pojezd plnovýsuv 35cm 2ks	9  úchytka 2ks
10  krytka konf. 4ks	11  klička imbus 1ks	12
13	14	15

VYROBIL



PODPIS TISKACÍM

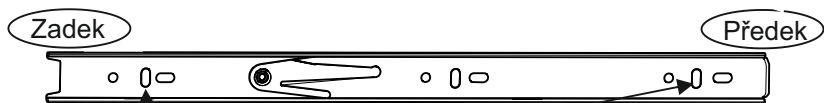
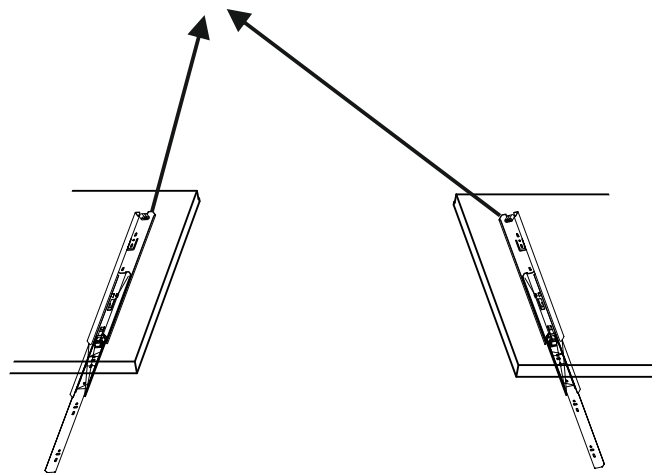
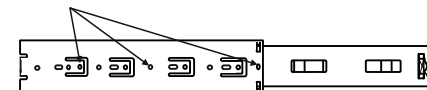
Montáž nábytku doporučujeme provést odborným montážníkem.

toaletní stolek OMEGA

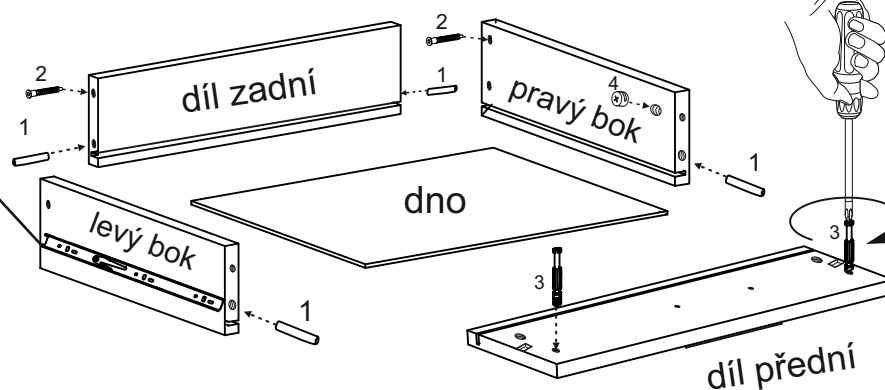
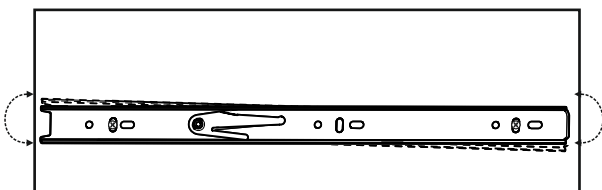
MONTÁŽNÍ NÁVOD

obrázek ①

Zde přišroubovat výsuv
vruty 3,5x16



Zde přišroubovat výsuv
vruty 3,5x16



Montáž nábytku doporučujeme provést odborným montážníkem.